



 **SIVAS[®]**

UND

 **SIVAS[®] 72**

Wir sprechen MOPP

 **SMAS72**

- Keine Keimvermehrung über einen Zeitraum von 72 Std.
- VAH DGHM gelistete Produkte



Wir sprechen MOPP

Agenda

| | |
|---------------------------------------|----|
| SMAS und SMAS 72: der Ablauf..... | 4 |
| SMAS und SMAS 72: Die Theorie..... | 5 |
| Altes System Vs SMAS und SMAS 72..... | 6 |
| Einige Vorteile..... | 7 |
| Die Schulung | 8 |
| Die 4 Schritte..... | 9 |
| Zubehör..... | 10 |
| Ihre Ansprechpartner..... | 11 |

Wir sprechen MOPP

Der Ablauf

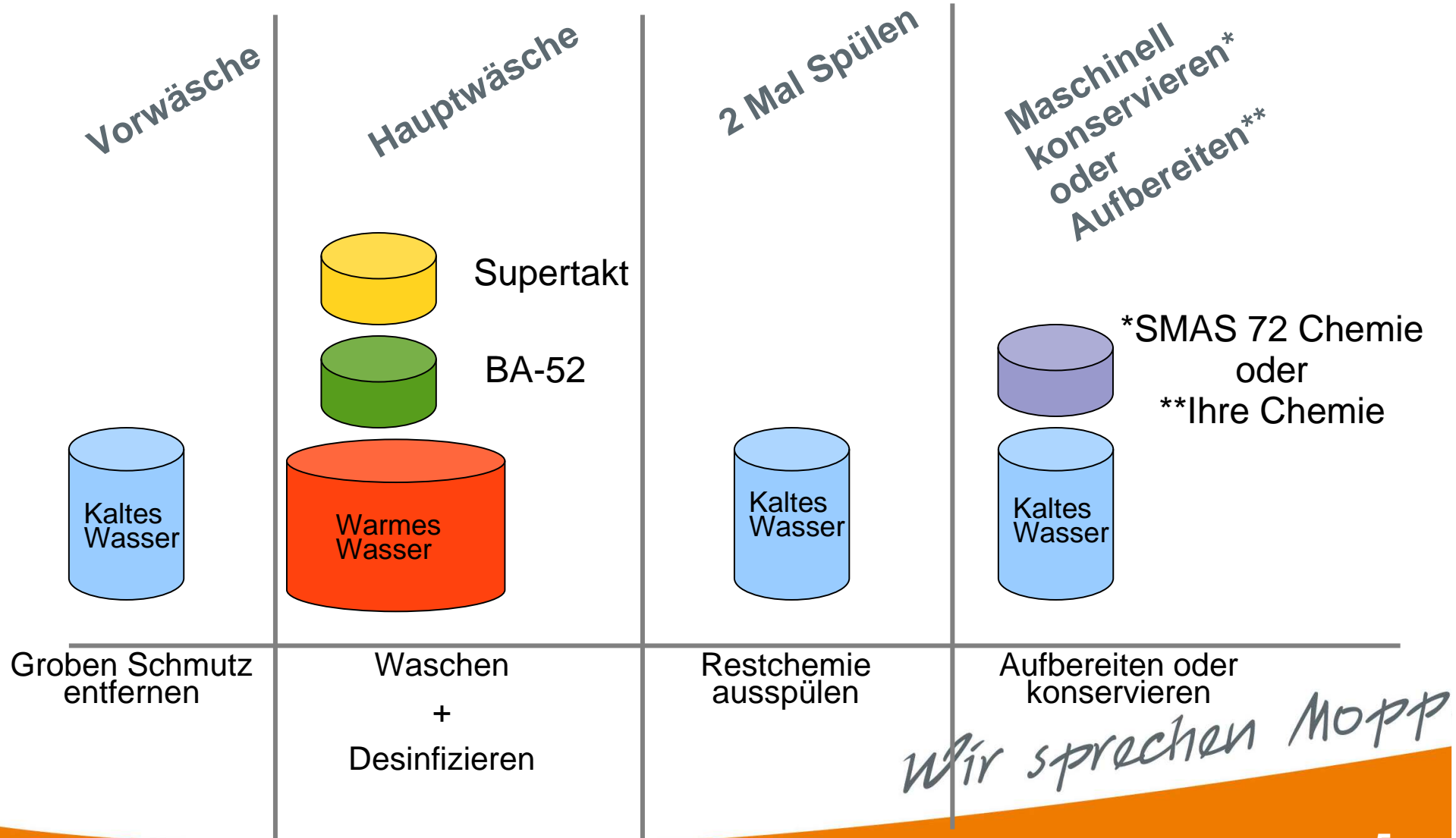


* Desinfektion nach den Richtlinien des RKI

** Keine Keimvermehrung über einen Zeitraum von 72 Std.

Wir sprechen MOPP

SMAS und SMAS 72: Die Theorie



Altes System VS SMAS und SMAS 72

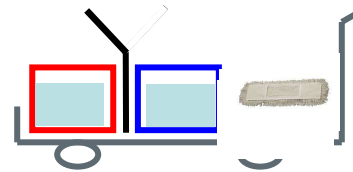
Bis 2009



1. Mopps waschen



2. Feuchte Mopps lagern

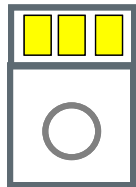


3. Mopps aufbereiten



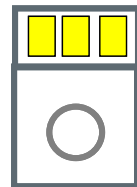
4. Reinigen

Ab 2010



1. Mopps waschen, **desinfizieren** und mechanisch **imprägnieren** mit **SMAS 72 Chemie**

oder



1. Mopps waschen, **desinfizieren** und mechanisch **aufbereiten** mit **Ihrer Chemie**



2. **Desinfizierte** Mopps **hermetisch** lagern



3. Reinigen

Wir sprechen MOPP

Einige Vorteile

- **Vorteil Nr. 1: Arbeitsbedingungen**
 - Abschaffung der Presse und somit keine anstrengenden Bewegungen mehr
 - Kein Kontakt mehr mit kaltem und schmutzigem Wasser
 - Keine Berührung mehr mit Konzentrat und weniger Umgang mit Reinigungslösung
 - Verbesserte Hygienebedingungen (z. B. 1 aufbereiteter Mopp / Toiletten)
 - Reduzierung der Arbeitskomplexität (deutlich weniger Arbeitsschritte)
 - Einfache Schulung der Mitarbeiter
- **Vorteil Nr. 2: Produktivität**
 - Bis zu 66 % Zeitersparnis während der Rüstzeit
 - Vereinfachte Organisation Zur Vorbereitung des Reinigungsmaterials
 - Verringerung der Anzahl von „unnötigen Wegen“ (z. B. Schmutzwasserentleerung)
- **Vorteil Nr. 3: Qualität**
 - Zeitersparnis nicht um Personal abzubauen sondern um mehr Qualität zu erreichen
 - Verbesserte Reinigungsergebnisse durch häufigeres Wechseln von schmutzigen Mopps
 - Bessere Flächenleistung – Reinigung nur mit sauberem Mopp
 - Konstantes Ergebnis der aufbereiteten Mopps: Feuchtigkeit, Dosiermenge, Reiniger
- **Vorteil Nr. 4: Kostenersparnis**
 - Bis zu 90 % weniger Wasserverbrauch für den gesamten Reinigungsprozess
 - Bis zu 82 % weniger Verbrauch von Reinigungsmitteln durch eine genaue Dosierung
 - Bis zu 100 % weniger Stromverbrauch durch kein Trocknen
 - Bessere Kontrolle des Moppbestandes (durch regelmäßiges Nachzählen des Moppbestandes)
- **Vorteil Nr. 5: Ökologie**
 - Keine Wasser- und Chemieverwendung dank genauer Dosierung der beiden Elemente
 - Bis zu 90 % weniger Wasserverbrauch für den gesamten Reinigungsprozess
 - Dramatische Verminderung der CO₂ Produktion durch kein Trocknen

Wir sprechen MOPP

Die Schulung

Das Komplettsystem



- ✓ Inbetriebnahme bestehend aus:
 - ✓ Erklärung der Funktionsweise der Waschmaschine
 - ✓ Vorführung des kompletten Prozesses im Objekt
 - ✓ Praktischer Einsatz des kompletten Systems

✓ Nach der Installation, führen unsere Anwendungstechniker eine Schulung für Ihre Reinigungskräfte durch.



Wir sprechen MOPP

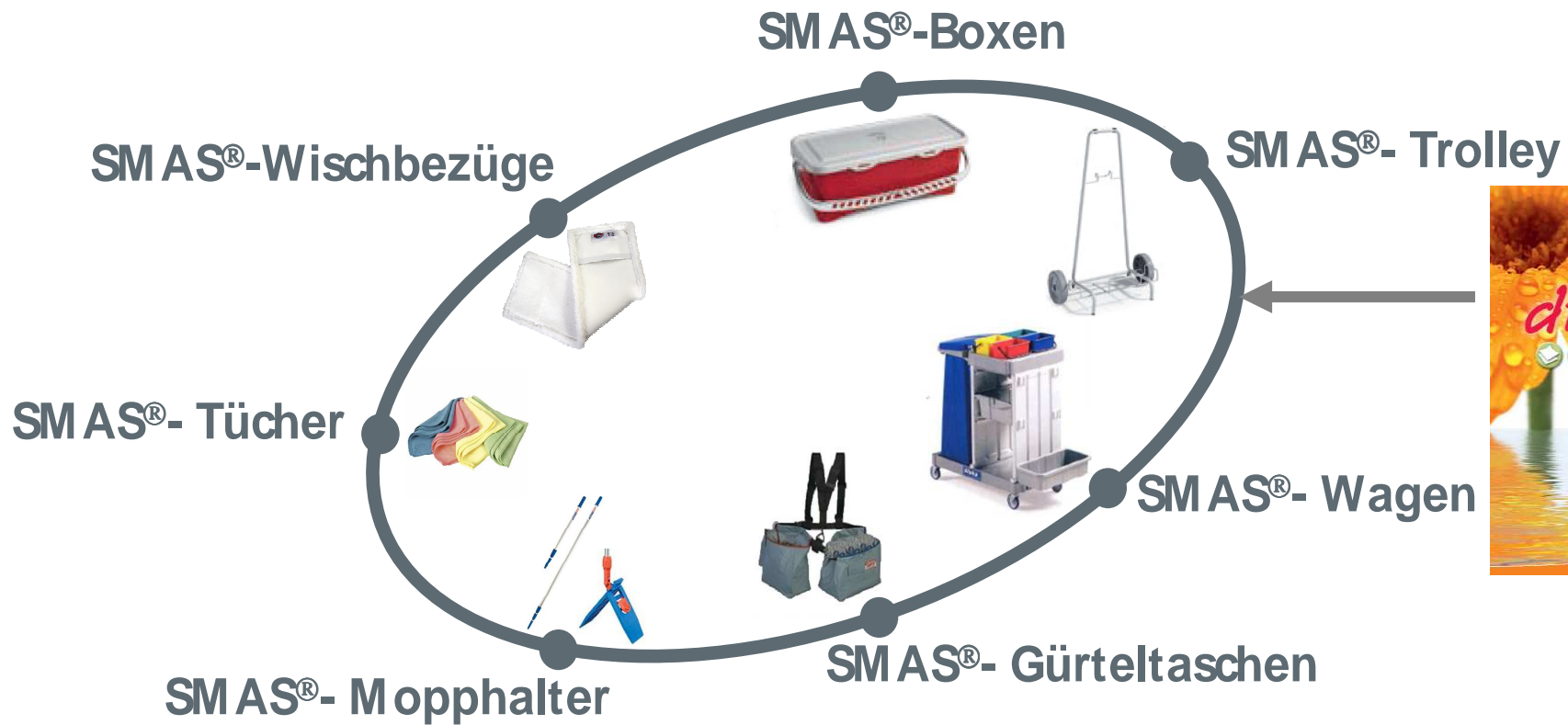
Die 4 Schritte

1. Waschmaschine laden: 25 Mopps (40 cm)
2. SMAS Steuerung einschalten
3. Tür schließen, Programm wählen, „START“ drücken
4. Am Ende des Programms: Waschmaschine entleeren + Mopps in hermetisch -verschlossenen Boxen lagern

Wir sprechen MOPP

Zubehör

SMAS® - Das Komplettsystem



Wir sprechen Mopp

Ihre Ansprechpartner

Olivier Boutilliat

Key Account Manager – Soziale Einrichtungen

Tel: 0212 / 7000-44

Mobil: 0160 / 89 82 893

Email: o.boutilliat@schneidereit-sg.de

Doris Blaszkiewicz

Kundenbetreuung

Tel: 0212 / 7000-16

Fax:0212 7000-54

Email: do.bl@schneidereit-sg.de

Christa Bratke

Kundenbetreuung

Tel: 0212 / 7000-42

Fax:0212 7000-54

Email: c.bratke@schneidereit-sg.de

Wir sprechen MOPP